Držiak fajkový **WFCS...** mat.: S možnosť: F, E, L

symbol	katalógové číslo	rozmer L [mm]	maximálne zaťaženie $F_{max.}$ [kN]	hmotnosť 1 ks [kg]	množstvo v bal. [ks]
WFCS100	**900810**	174	0,85	0,59	20
WFCS150	**900815**	224	0,70	0,70	20
WFCS200	**900820**	274	0,50	0,80	20
WFCS300	**900830**	374	0,30	1,01	20
WFCS400	**900840**	474	0,23	1,21	20
WFCS500	**900850**	574	0,14	1,42	20
WFCS600	**900860**	674	0,10	1,62	20

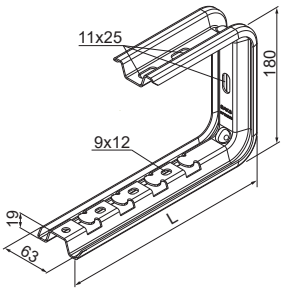

Použitie:
Zavesenie káblových trás.

Ďalšie informácie:
– bezskrutková montáž drôteného žľabu na výložník
– každý držiak obsahuje ochrannú krytku
– možnosť zameniteľného použitia držiaka WFC/WFCO s použitím držiakov ZS/ZSO
– na montáž sa odporúča použiť dištančnú podložku PD11

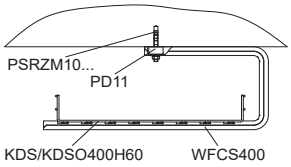

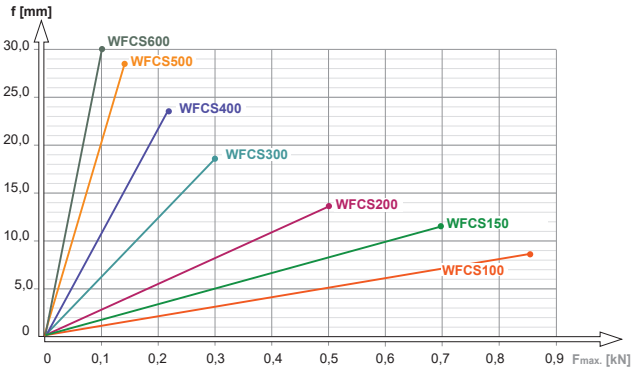

Popis grafu:
f - os prehnutia
línia prehnutia
$F_{max.}$ - os maximálneho zaťaženia



Tabuľka pre upevnenie na strope - prípustné zaťaženie v závislosti od typu kotvy. Nižšie uvedené parametre pevnosti platia pre upevnenie do betónu minimálne C16/20.

Popis tabuľky: **A** - symbol držiaka, **B** - typ kotvy, **Fmax.** - maximálne zaťaženie

B▼ A►		WFCS100	WFCS150	WFCS200	WFCS300	WFCS400	WFCS500	WFCS600
PSROM8x75	Fmax. [kN]	0,85	0,70	0,50	0,30	0,23	0,14	0,10
PSRZM8x75		0,85	0,70	0,50	0,30	0,23	0,14	0,10
PSROM10x80		0,85	0,70	0,50	0,30	0,23	0,14	0,10
PSRZM10x80		0,85	0,70	0,50	0,30	0,23	0,14	0,10

Dištančná podložka **PD11** mat.: S možnosť: FP, E, L

symbol	katalógové číslo	hmotnosť 1 ks [kg]	množstvo v bal. [ks]
Hrúbka materiálu = 2,0 mm			
PD11	**803100**	0,03	100

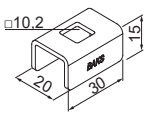



Použitie:
Pre držiaky WFC/WFCO ..., WFL/WFLO ..., WFCS ... a WFLS ... a PM ... Jeho použitie zaručuje stabilnú montáž a zabraňuje pomliaždeniu držiaka alebo profilu pri montáži ku podkladu.

S - oceľ pozinkovaná Sendzimirovou metódou STN EN 10346: 2015-09, **F** - oceľ, žiarovo zinkovaná STN EN ISO 1461:2023-02, **E** - nerezová oceľ, **L** - lakovanie v štandardnej palete RAL, **FP** - galvanizácia metódou zinkových vločiek STN EN ISO 10683:2018-11

Držiak fajkový **WFLS...** mat.: S možnosť: F, E, L

symbol	katalógové číslo	rozmer L [mm]	maximálne zaťaženie $F_{max.}$ [kN]	hmotnosť 1 ks [kg]	množstvo v bal. [ks]
WFLS100	**900610**	174	1,40	0,37	30
WFLS150	**900615**	224	1,10	0,44	30
WFLS200	**900620**	274	0,90	0,51	30
WFLS300	**900630**	374	0,50	0,64	30
WFLS400	**900640**	474	0,37	0,77	20
WFLS500	**900650**	574	0,27	0,91	20
WFLS600	**900660**	674	0,17	1,04	20

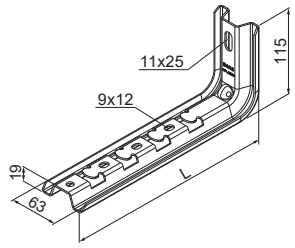

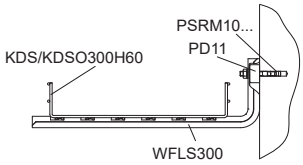



Použitie:
Zavesenie káblových trás.

Ďalšie informácie:
– bezskrutková montáž drôteného žľabu na držiak fajkový
– každý držiak fajkový obsahuje ochrannú krytku
– možnosť zameniteľného použitia držiaka WFL/WFLO s použitím držiakov ZS/ZSO
– na montáž sa odporúča použiť dištančnú podložku PD11

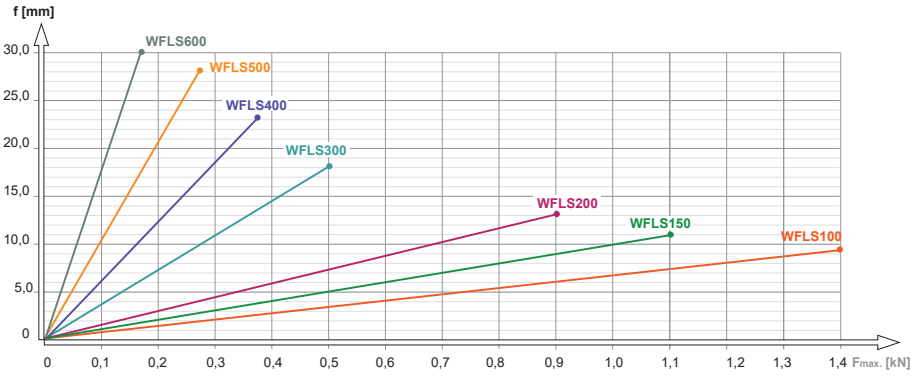

Popis grafu:
f - os prehnutia
línia prehnutia
$F_{max.}$ - os maximálneho zaťaženia

Tabuľka pre upevnenie na stenu - prípustné zaťaženie v závislosti od typu kotvy. Nižšie uvedené parametre pevnosti platia pre upevnenie do betónu minimálne C16/20.

Popis tabuľky: **A** - symbol držiaka, **B** - typ kotvy, **Fmax.** - maximálne zaťaženie

B▼ A►		WFLS100	WFLS150	WFLS200	WFLS300	WFLS400	WFLS500	WFLS600
PSRM8x75	Fmax. [kN]	1,40	1,10	0,90	0,50	0,37	0,27	0,17
PSRM8x115		1,40	1,10	0,90	0,50	0,37	0,27	0,17
PSRM10x90		1,40	1,10	0,90	0,50	0,37	0,27	0,17
PSRM10x95		1,40	1,10	0,90	0,50	0,37	0,27	0,17
PSRM10x115		1,40	1,10	0,90	0,50	0,37	0,27	0,17
PSRM10x120		1,40	1,10	0,90	0,50	0,37	0,27	0,17
STRM8/12x60		1,40	1,10	0,90	0,50	0,37	0,27	0,17
STRM8/12x80		1,40	1,10	0,90	0,50	0,37	0,27	0,17
STRM8/12x100		1,40	1,10	0,90	0,50	0,37	0,27	0,17
STRM8/12x120		1,40	1,10	0,90	0,50	0,37	0,27	0,17
STRM10/16x80		1,40	1,10	0,90	0,50	0,37	0,27	0,17
STRM10/16x100		1,40	1,10	0,90	0,50	0,37	0,27	0,17
STRM10/16x120		1,40	1,10	0,90	0,50	0,37	0,27	0,17
STSM8/12x100		1,40	1,10	0,90	0,50	0,37	0,27	0,17
STSM8/12x150		1,40	1,10	0,90	0,50	0,37	0,27	0,17
STSM8/12x180		1,40	1,10	0,90	0,50	0,37	0,27	0,17
STSM10/16x100		1,40	1,10	0,90	0,50	0,37	0,27	0,17
STSM10/16x150		1,40	1,10	0,90	0,50	0,37	0,27	0,17
STSM10/16x210		1,40	1,10	0,90	0,50	0,37	0,27	0,17

Ochranná krytka **NOF** mat.: PE

symbol	katalógové číslo	množstvo v bal. [ks]
NOF	**900666**	100



Použitie:
Ochrana inštalatéra pred poranením na oceľových hranách, zlepšená estetika. Pripevnená ku konci držiaka fajkového.

Držiak bočný pre držiak fajkový UBWF mat.: S možnosť: FP, E, L

symbol	katalógové číslo	hmotnosť 1 ks [kg]	množstvo v bal. [ks]
	Hrúbka materiálu = 1,5 mm		
UBWF	**752520**	0,06	10

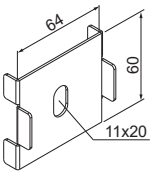

Použitie:
Spájanie držiakov WFL/WFLO..., WFC/WFCO..., WFLS alebo WFCS... s vertikálnou časťou, čím sa vytvorí obojstranné alebo dvojúrovňové zavesenie.

Ďalšie informácie:
– na montáž UBWF použite skrutky SGKM8x50
– usporiadanie v tabuľke: 1, 2, 4, 5, 7, 8, 10

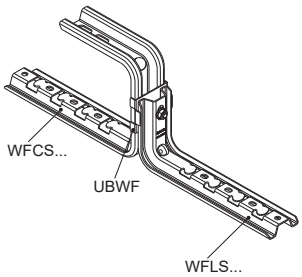



Držiak dolný pre držiak fajkový UDWF mat.: S možnosť: FP, E, L

symbol	katalógové číslo	hmotnosť 1 ks [kg]	množstvo v bal. [ks]
	Hrúbka materiálu = 1,5 mm		
UDWF	**752525**	0,07	10

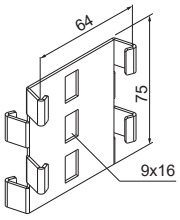

Použitie:
Modifikácie závesov na základe držiakov fajkových. Vytváranie viacúrovňových jednostranných alebo obojstranných konštrukcií.

Ďalšie informácie:
– na montáž UDWF použite skrutky SGKM8x50
– usporiadanie v tabuľke: 3, 4, 5

Tabuľka so zaťaženiami pre WFC/WFCO..., WFCS..., ako aj WFL/WFLO... a WFLS... v rôznych konfiguráciách.

A - konfigurácia **B** - dĺžka pri horizontálnej montáži WFC/WFCO..., WFCS..., WFL/WFLO... alebo WFLS
C - dĺžka pri horizontálnej montáži **WFL/WFLO... alebo WFLS...**
F1 a F2 - zaťaženie (prípustný rozdiel medzi F1 a F2 max. 10 %) Vertikálna konzola - maximálne WFL/WFLO400

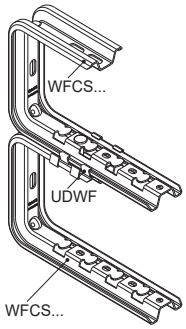



A ►	1			2			3			4			5		
B ►	100	200	300	100	200	300	100	200	300	100	200	300	100	200	300
F1 [kg]	30	25	20	60	45	30	40	25	15	60	50	40	40	25	15
F2 [kg]	60	50	40	60	45	30	-	-	-	30	25	20	40	25	15

A ►	6			7			8			9			10		
C ►	100	200	300	100	200	300	100	200	300	100	200	300	100	200	300
F1 [kg]	50	40	30	50	40	30	50	40	30	20	15	10	20	15	10
F2 [kg]	-	-	-	-	-	-	50	40	30	-	-	-	-	-	-

S - oceľ pozinkovaná Sendzimirovou metódou STN EN 10346: 2015-09, **FP** - galvanizácia metódou zinkových vločiek STN EN ISO 10683:2018-11,
E - nerezová oceľ, **L** - lakovanie v štandardnej palete RAL