KGJ/KGOJ... H60 Káblový žľab



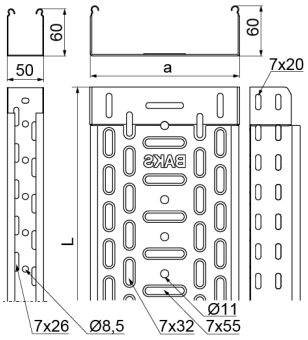

Hrúbka plechu: 1.0 mm
Funkčná odolnosť v požiari: E-90

- Vedenie káblovej trasy

Materiál

- S - oceľ pozinkovaná metódou Sendzimir STN EN 10346:2015

Dostupné povrchové úpravy:

- F - žiarovo zinkovaná oceľ STN EN ISO 1461:2023
- L - lakovanie v štandardnej farbe RAL

Doplňujúce informácie

- Systém bez spojok – spájanie žľabov zasunutím jedného do druhého a zoskrutkovaním skrutkami SGKM6x12 alebo SGM6x12
- Hlboké prelisy otvorov v dne žľabu od šírky 100 mm zvyšujú jeho pevnosť
- Hustá perforácia s prelismi zabezpečuje výborný odvod tepla a je navrhnutá tak, aby umožnila montáž žľabu na výložník BAKS v ľubovoľnom mieste
- Pri použití náhrady s inou výškou musia všetky prvky systému zodpovedať tomuto parametru
- Otvory Ø8,5 do šírky 50 mm a Ø11 od šírky 100 mm v dne žľabu umožňujú zavesenie na jednu závitovú tyč (max. šírka takto zaveseného žľabu 200 mm)
- Variant E90 pre šírky 100–400 mm

Poznámka

- Nosný systém káblových žľabov bez spojok. Voliteľné spájanie žľabov zasunutím jedného do druhého a skrutkovaním. Spojky odporúčame používať len pri vysokom zaťažení.

Verzie

Symbol	Katalógové číslo	Šírka a (mm)	Dĺžka L (mm)	Hmotnosť (1 m) (kg)	Množstvo v balení (ks / m)	Účinný prierez (mm²)
KGJ/KCJ50H60/3 S	160624	50	3 000	1.25	4 / 12	2 900
KGJ/KGOJ100H60/3 S	160816	100	3 000	1.53	4 / 12	5 800
KGJ/KGOJ150H60/3 S	160916	150	3 000	1.86	4 / 12	8 800
KGJ/KGOJ200H60/3 S	161016	200	3 000	2.13	4 / 12	11 800
KGJ/KGOJ300H60/3 S	161116	300	3 000	2.76	2 / 6	17 800
KGJ/KGOJ400H60/3 S	161216	400	3 000	3.37	2 / 6	23 800
KGJ500H60/3 S	161316	500	3 000	4.04	2 / 6	29 800
KGJ600H60/3 S	161416	600	3 000	4.64	2 / 6	35 800

Graf zaťaženia

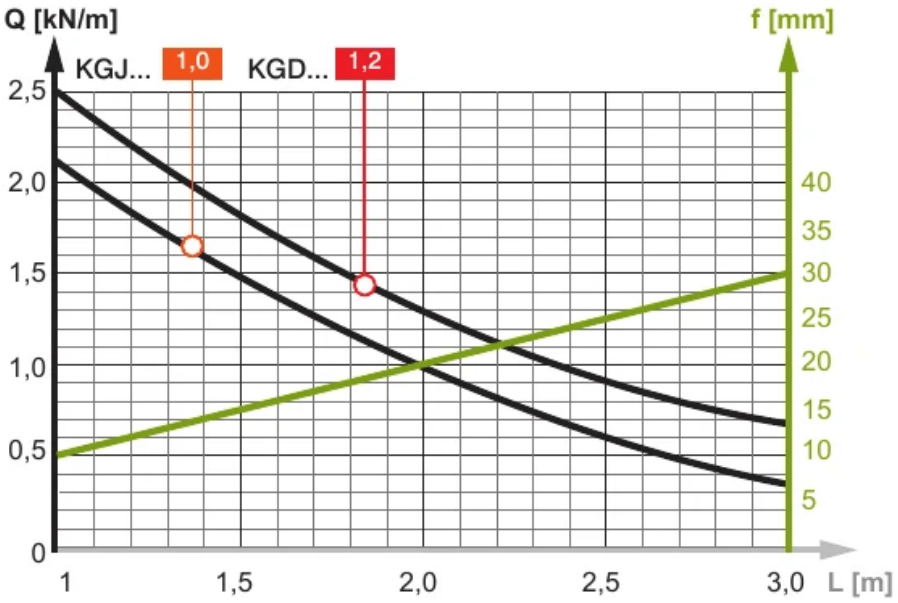

Popis grafu:

Q - os prípustného zaťaženia

krivka zaťaženia

f - os prehnutia

línia prehnutia

L - os rozstupu podpier