KCP/KCOP... H60 Káblový žľab



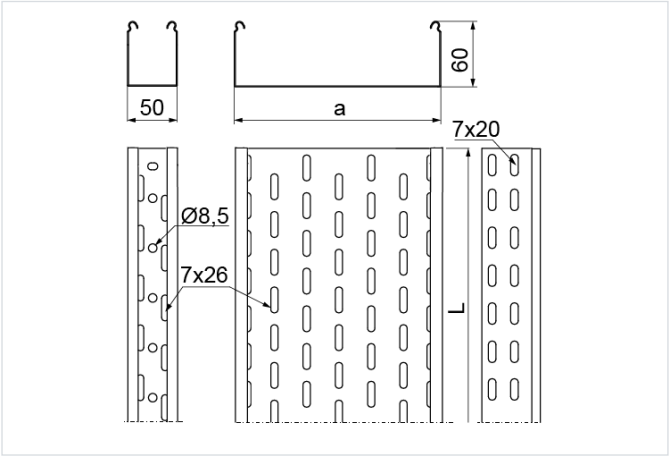

Hrúbka plechu: 1.5 mm
Funkčná odolnosť v požiari: E-90

- Vedenie káblovej trasy

Materiál

- S - oceľ pozinkovaná metódou Sendzimir STN EN 10346:2015

Dostupné povrchové úpravy:

- F - žiarovo zinkovaná oceľ STN EN ISO 1461:2023
- E - nerezová oceľ
- L - lakovanie v štandardnej farbe RAL

Doplňujúce informácie

- Spájanie iba pomocou spojok (chýbajúci výsek na boku žľabu)
- Na montáž použite skrutky SGKM6x12 alebo SGM6x12
- Otvory Ø8,5 v dne žľabov so šírkou 50 mm umožňujú ich zavesenie na tyč M8
- Pri použití náhrady s inou výškou musia všetky prvky systému zodpovedať tomuto parametru
- Variant E pre hrúbku ≥ 1,2 mm: redšia perforácia, bez horného prelisu na zacvaknutie krytu

Poznámka

- Spájanie žľabov len pomocou spojok.

Verzie

Symbol	Katalógové číslo	Šírka a (mm)	Dĺžka L (mm)	Hmotnosť (1 m) (kg)	Množstvo v balení (ks / m)	Účinný prierez (mm²)
KCP50H60/3 S	860205	50	3 000	1.95	4 / 12	2 800
KCP50H60/6 S	860206	50	6 000	1.95	4 / 24	2 800
KCP/KCOP100H60/3 S	161410	100	3 000	2.32	4 / 12	5 800
KCP100H60/6 S	161411	100	6 000	2.32	4 / 24	5 800
KCP/KCOP150H60/3 S	161415	150	3 000	2.79	4 / 12	8 800
KCP/KCOP200H60/3 S	161420	200	3 000	3.25	4 / 12	11 800
KCP200H60/6 S	161421	200	6 000	3.25	4 / 24	11 800
KCP/KCOP300H60/3 S	161430	300	3 000	4.17	2 / 6	17 800
KCP/KCOP400H60/3 S	160840	400	3 000	5.14	2 / 6	23 800
KCP/KCOP500H60/3 S	160850	500	3 000	6.05	2 / 6	29 800
KCP/KCOP600H60/3 S	160860	600	3 000	6.95	2 / 6	35 800

Graf zaťaženia

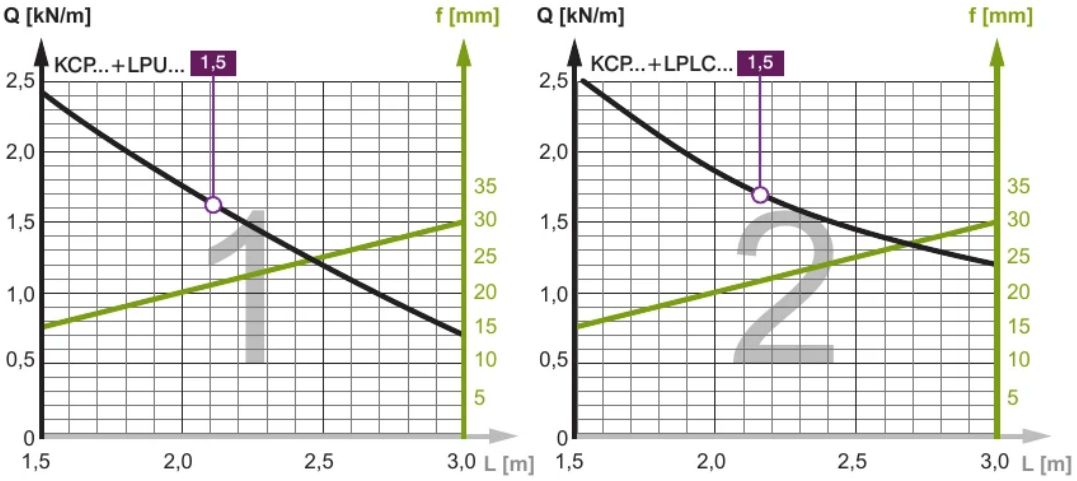

Popis grafu:

Q - os prípustného zaťaženia

krivka zaťaženia

f - os prehnutia

línia prehnutia

L - os rozstupu podpier