DK...H60 Rebrík



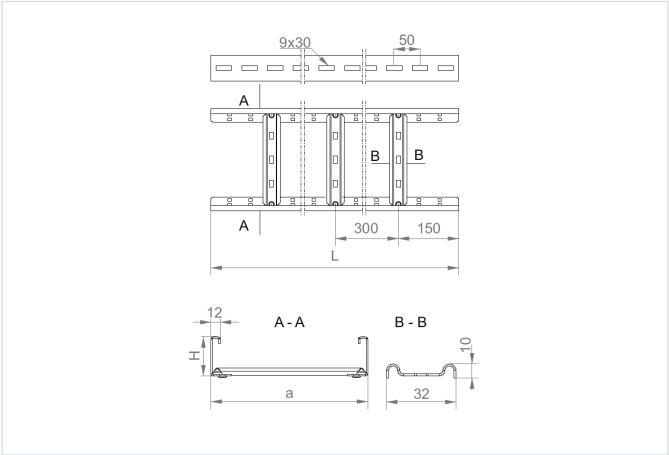

- Vedenie káblovej trasy

Materiál

- Oceľ, pásovo zinkovaná metódou Sendzimir
- STN EN 10346:2015 (SG)

Dostupné povrchové úpravy:

- F – oceľ, žiarovo zinkovaná podľa STN EN ISO 1461:2011 (HDG)
- E2 - nerezová oceľ, trieda 1.4301 (AISI304), úseky do dĺžky 3 m.
- L - práškové lakovanie v celej škále farieb (PC)

Doplňujúce informácie

- NOTE
- Káblový rebrík s priečkami prispôsobenými na upevnenie

Káblové úchytky UKZ/UKZO dostupné na osobitnú objednávku:

- Káblové rebríky s dĺžkou 2 m
- Káblové rebríky so šírkou 150, 250 mm
- NOTE
- Pri horizontálnej montáži rebríkov priečkami priamo na stenu odporúčame použiť rebríky s dvojitým nitovaním priečok k bočnici. Montáž rebríka dodatočne spevnená plochými lištami

Verzie

Symbol	Hrúbka plechu	Šírka a (mm)	Dĺžka L (mm)	Účinný prierez (mm²)	Hmotnosť (1 m) (kg)	Katalógové číslo	Množstvo v balení (ks / m)
HRÚBKA PLECHU: 1.2 MM							
DKD100H60/3N S	1.2 mm	100	3 000	4 200	2.01	465110	4 / 12
DKD100H60/6N S	1.2 mm	100	6 000	4 200	2.01	465210	2 / 12
DKD200H60/3N S	1.2 mm	200	3 000	8 400	2.24	465120	4 / 12
DKD200H60/6N S	1.2 mm	200	6 000	8 400	2.24	465220	2 / 12
DKD300H60/3N S	1.2 mm	300	3 000	12 600	2.47	465130	2 / 6
DKD300H60/6N S	1.2 mm	300	6 000	12 600	2.47	465230	2 / 12
DKD400H60/3N S	1.2 mm	400	3 000	16 800	2.70	465140	2 / 6
DKD400H60/6N S	1.2 mm	400	6 000	16 800	2.70	465240	2 / 12
DKD500H60/3N S	1.2 mm	500	3 000	21 000	2.92	465150	2 / 6
DKD500H60/6N S	1.2 mm	500	6 000	21 000	2.92	465250	2 / 12
DKD600H60/3N S	1.2 mm	600	3 000	25 200	3.15	465160	2 / 6
DKD600H60/6N S	1.2 mm	600	6 000	25 200	3.15	465260	2 / 12
HRÚBKA PLECHU: 1.5 MM							
DKP100H60/3N S	1.5 mm	100	3 000	4 200	2.42	465410	4 / 12

Symbol	Hrúbka plechu	Šírka a (mm)	Dĺžka L (mm)	Účinný prierez (mm²)	Hmotnosť (1 m) (kg)	Katalógové číslo	Množstvo v balení (ks / m)
DKP100H60/6N S	1.5 mm	100	6 000	4 200	2.42	465510	2 / 12
DKP200H60/3N S	1.5 mm	200	3 000	8 400	2.69	465420	4 / 12
DKP200H60/6N S	1.5 mm	200	6 000	8 400	2.69	465520	2 / 12
DKP300H60/3N S	1.5 mm	300	3 000	12 600	2.97	465430	2 / 6
DKP300H60/6N S	1.5 mm	300	6 000	12 600	2.97	465530	2 / 12
DKP400H60/3N S	1.5 mm	400	3 000	16 800	3.24	465440	2 / 6
DKP400H60/6N S	1.5 mm	400	6 000	16 800	3.24	465540	2 / 12
DKP500H60/3N S	1.5 mm	500	3 000	21 000	3.51	465450	2 / 6
DKP500H60/6N S	1.5 mm	500	6 000	21 000	3.51	465550	2 / 12
DKP600H60/3N S	1.5 mm	600	3 000	25 200	3.79	465460	2 / 6
DKP600H60/6N S	1.5 mm	600	6 000	25 200	3.79	465560	2 / 12
HRÚBKA PLECHU: 2.0 MM							
DKC100H60/3N S	2.0 mm	100	3 000	4 200	3.22	465710	4 / 12
DKC100H60/6N S	2.0 mm	100	6 000	4 200	3.22	465810	2 / 12
DKC200H60/3N S	2.0 mm	200	3 000	8 400	3.57	465720	4 / 12
DKC200H60/6N S	2.0 mm	200	6 000	8 400	3.57	465820	2 / 12
DKC300H60/3N S	2.0 mm	300	3 000	12 600	3.96	465730	2 / 6
DKC300H60/6N S	2.0 mm	300	6 000	12 600	3.96	465830	2 / 12
DKC400H60/3N S	2.0 mm	400	3 000	16 800	4.31	465740	2 / 6
DKC400H60/6N S	2.0 mm	400	6 000	16 800	4.31	465840	2 / 12
DKC500H60/3N S	2.0 mm	500	3 000	21 000	4.68	465750	2 / 6
DKC500H60/6N S	2.0 mm	500	6 000	21 000	4.68	465850	2 / 12
DKC600H60/3N S	2.0 mm	600	3 000	25 200	5.05	465760	2 / 6
DKC600H60/6N S	2.0 mm	600	6 000	25 200	5.05	465860	2 / 12

Graf zaťaženia

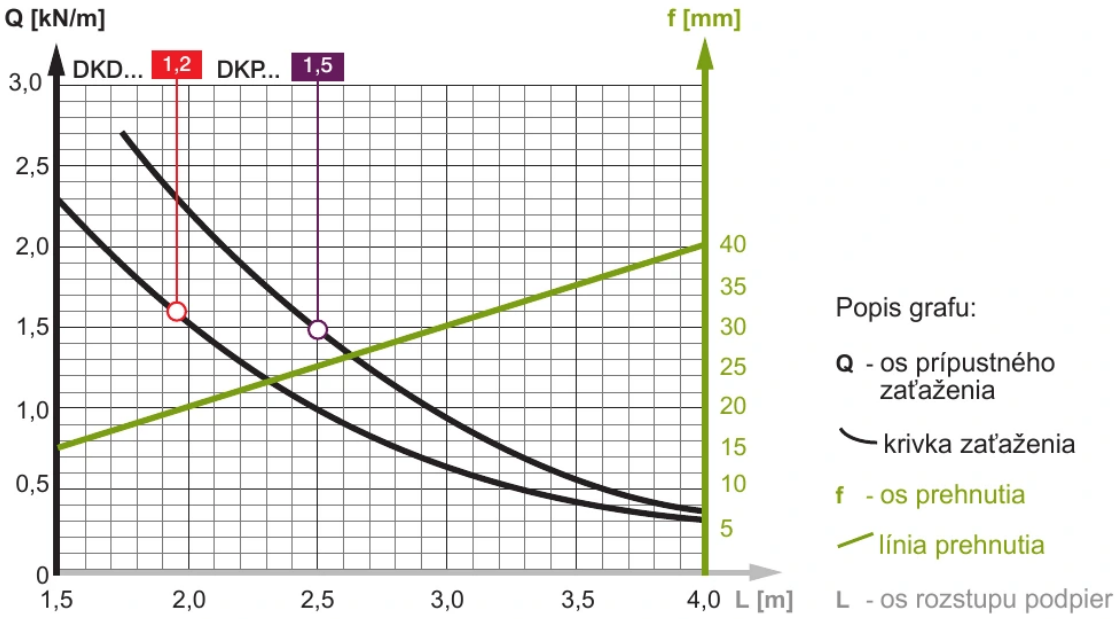

Graf zaťaženia

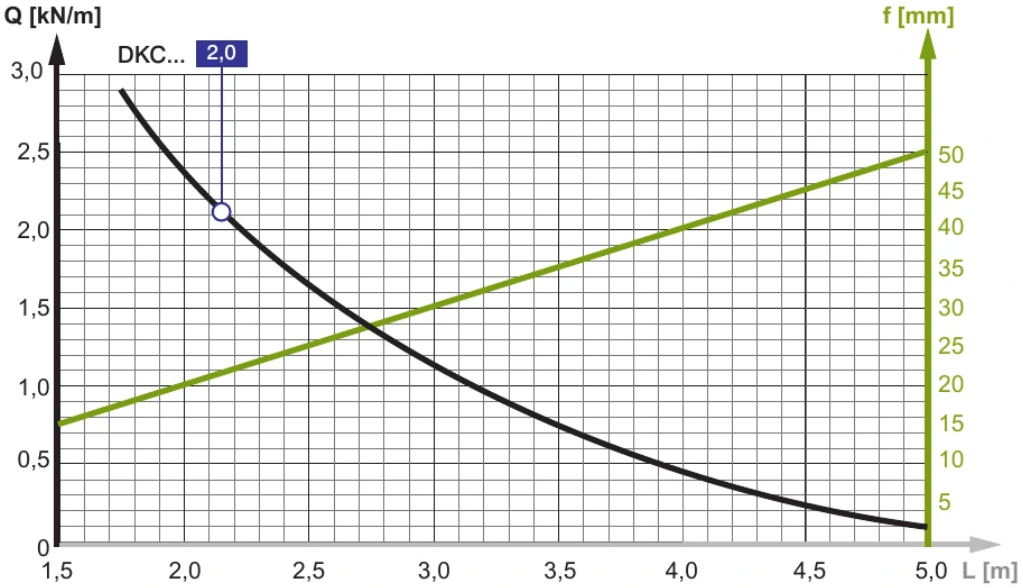

Popis grafu:

Q - os prípustného zaťaženia

krivka zaťaženia

f - os prehnutia

línia prehnutia

L - os rozstupu podpier